

**UC San Diego**

**SCHOOL OF GLOBAL POLICY AND STRATEGY**

Center for U.S.-Mexican Studies



**CETYS**<sup>®</sup>  
**UNIVERSIDAD**



BOLETIN ELECTORAL  
NO. 18 | JUNIO 2024

# **Integridad Democrática Mexico 2024**

JORNADA ELECTORAL: PRIMER  
BALANCE

# Presentación

**“La democracia es un sistema de instituciones que perviven y de representantes que cambian”.**

**José Woldenberg**

**“La democracia es superior a cualquier otro régimen de gobierno porque es el único sin el costoso expediente de sangre”.**

**Karl Popper**

México acudió a las urnas el pasado domingo 2 de junio. A través del voto libre y secreto, la ciudadanía definió más de 20 mil cargos de elección popular, incluyendo la presidencia de la República, el Congreso de la Unión y el titular del ejecutivo en nueve entidades federativas.

El Instituto Nacional Electoral, organismo autónomo del gobierno e independiente de las fuerzas políticas, logró instalar 170 mil casillas en todo el territorio nacional. Lo hizo, además, con el respaldo de más de un millón de ciudadanos que actuaron como funcionarios de las mesas directivas de casillas.

El binomio autoridad electoral profesional y ciudadanos voluntarios volvió a demostrar que permite la celebración de jornadas electorales íntegras.

Como es bien sabido, México vive una delicada crisis de seguridad pública en distintas zonas de su territorio, pero la disposición ciudadana a participar permitió tener una jornada caracterizada por el civismo.

Claudia Sheinbaum Pardo, será la próxima presidenta de México. Será, también, la primera mujer en encabezar un país en América del Norte. México logra, así, que una mujer encabece su gobierno nacional antes que Canadá y los Estados Unidos.

En este número, el penúltimo de “Integridad Democrática: México 2024”, presentamos un panorama de los primeros resultados electorales de las elecciones de la semana pasada.

En la sección “Al cierre” damos cuenta de la inminente pérdida de registro de uno de los partidos políticos que protagonizaron el proceso de democratización de México desde fin del siglo pasado: el Partido de la Revolución Democrática (PRD).

# Balance de la Jornada Electoral

El 2 de junio de 2024 México vivió la jornada electoral más grande de su historia. Más de 98 millones de personas estuvieron en condiciones de sufragar por 20,708 cargos: se renovó la presidencia de la República, la Cámara de Senadores y de Diputados, nueve gubernaturas y otros 20,070 cargos locales.

El Instituto Nacional Electoral (INE) invitó a más de 12 millones de mexicanas y mexicanos a participar como funcionarios y funcionarias de casilla. Esto es, a recibir, contar y registrar el voto de sus vecinos. Capacitó a más de 1.5 millones de personas para que, finalmente, un millón de ciudadanas y ciudadanos se hiciera cargo de las más de 170,000 casillas instaladas en cada rincón del país.

La autoridad electoral informó que por causas de fuerza mayor no se pudieron instalar 23 casillas, el 0.013% de las aprobadas. Asimismo, señaló que se suspendió definitivamente la votación en 29 casillas. En las elecciones de 2021 no se instalaron 32 casillas y se suspendió definitivamente la votación en 132.

A esta fiesta cívica también asistieron 192,928 observadores(as) electorales y 1,309 visitantes extranjeros provenientes de 63 países distintos, además de más de 1 millón de representantes de partidos políticos, quienes vigilaron el funcionamiento de las mesas de votación.









Con el cierre de las casillas (a las 18:00 hrs. del 2 de junio) inició la tercera etapa del proceso electoral, la referente a la emisión de resultados electorales y a la declaración de validez de las elecciones.

## Elecciones 2 de junio

Se aprobó la instalación de 170,182 casillas.  
No se instalaron 23 casillas por causa de fuerza mayor (el 0.013%).



Se suspendió definitivamente la votación en 29 casillas:

-  2 en Baja California, por robo de documentación
-  1 en Hidalgo, por violencia ante la falta de boletas en casilla especial
-  7 en Querétaro, por disparo de arma de fuego
-  1 en el Estado de México, por destrucción de documentación y material electoral
-  10 en Michoacán, por detonaciones de arma de fuego al inicio del cómputo
-  2 en Puebla, por presencia de grupo armado
-  1 en Nuevo León, por intimidación de representantes del partido Movimiento Ciudadano
-  5 en Veracruz, por destrucción de la documentación y material electoral.

Fuente: Elaboración propia a partir de información del Instituto Nacional Electoral.

Un proceso electoral confiable requiere de resultados ciertos, precisos y oportunos la misma noche de la elección. Por ello, el INE operó dos herramientas que ofrecen información sobre el saldo de la elección el mismo 2 de junio: el Programa de Resultados Electorales Preliminares (PREP) y los Conteos Rápidos (ver el número 17 del Newsletter "Integridad Democrática: México 2024" dedicado a explicar el funcionamiento de estos mecanismos).

Dos sistemas de recolección, transmisión y presentación de la información sobre las actas de resultados, en dos momentos distintos ofrecen siempre los mismos resultados: la voluntad popular reflejada en las urnas.

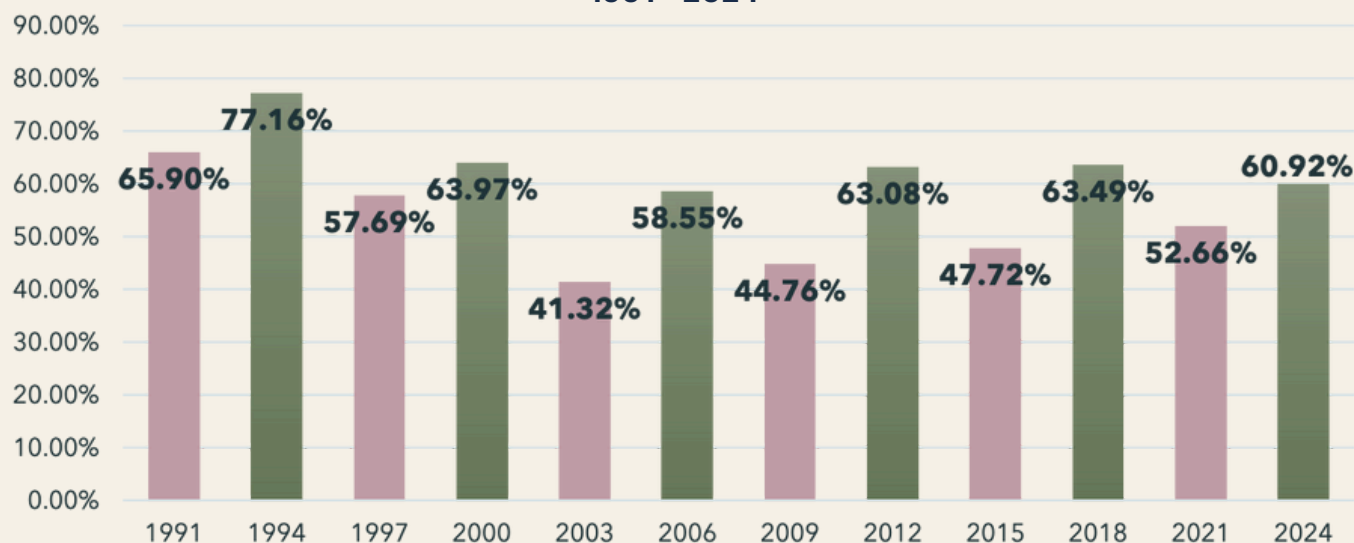
Cabe aclarar que tanto el PREP como los Conteos Rápidos ofrecen resultados oficiales pero preliminares, sin consecuencias jurídicas, por lo que se debe esperar a la emisión de los resultados definitivos. Los cómputos distritales se realizan por ley del 5 al 8 de junio. Estos cómputos consisten en realizar la sumatoria de las actas de resultados en cada uno de los 300 distritos electorales. Además, se realizan los recuentos de los paquetes electorales que la ley mandate ante dudas o impresiones en las mismas.

## Participación ciudadana

En México, a diferencia de otros países, si bien el voto es una obligación, no existen sanciones para quien no participa. Aun así, el promedio de participación ciudadana en las últimas tres décadas, cuando sólo hay elecciones a la cámara de Diputados (barras rosas) es de 51.5%, mientras que en las elecciones en las que además del Congreso de la Unión se elige presidencia de la República (barras verdes) es de 64.4%.

Según el Programa de Resultados Electorales Preliminares, este 2 de junio en México se registró una participación del 60.92%, la menor desde hace treinta años, con excepción de 2006.

**Participación ciudadana. Procesos Electorales Federales.  
1991 - 2024**

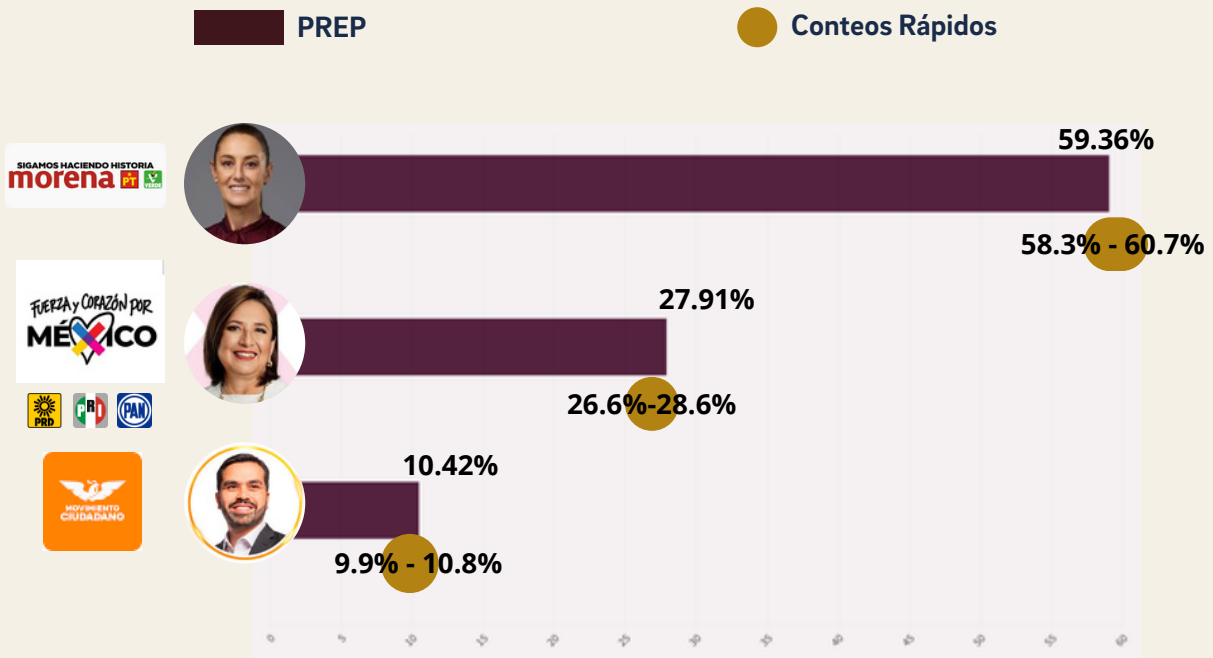


Fuente: Elaboración propia a partir de información del Instituto Nacional Electoral.

## Elección a la presidencia de la República

Tanto el PREP como los Conteos Rápidos coinciden en señalar el respaldo popular que alcanzó cada una de las candidaturas contendientes a la presidencia de la República. En ambos instrumentos se identifica con claridad que la candidata de la coalición Sigamos Haciendo Historia, Claudia Sheinbaum, será la próxima presidenta México. De confirmarse, estos resultados preliminares con los resultados definitivos, la nueva presidenta deberá asumir el cargo el próximo 1 de octubre. Se trata de la primera mujer en encabezar el gobierno de un país en la historia de México y de América del Norte.

### Resultados de la elección presidencial del 2 de junio 2024



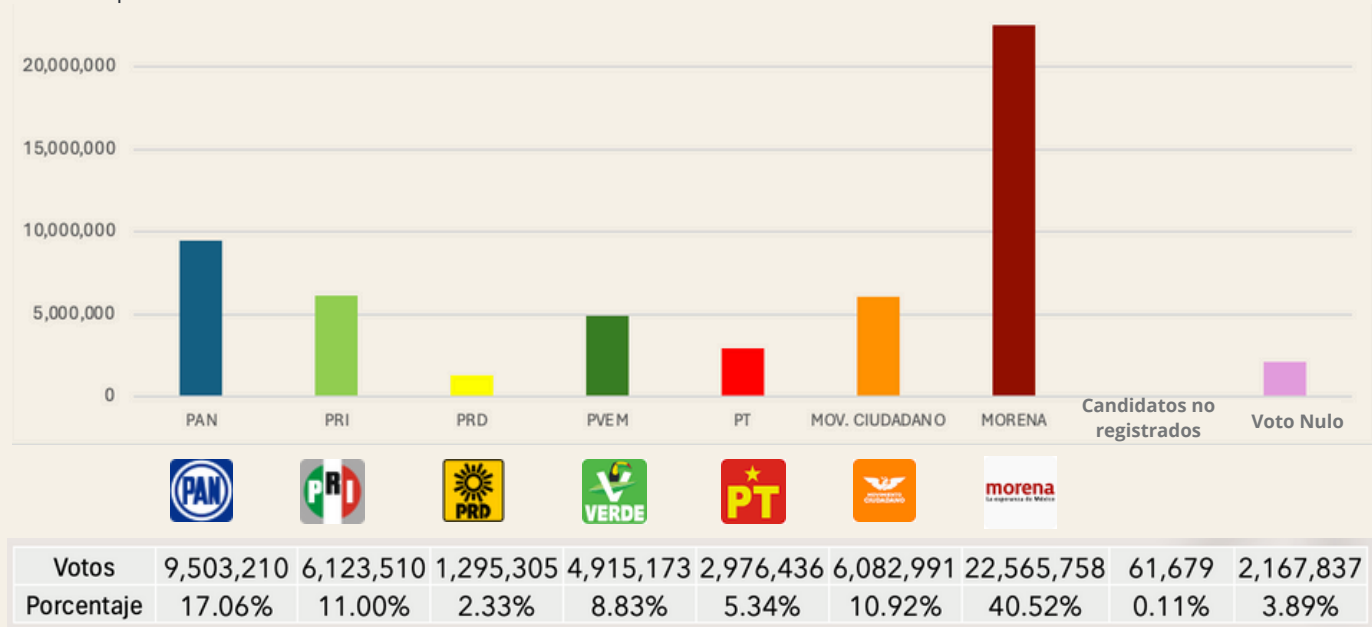
Fuente: Elaboración propia a partir de información del Instituto Nacional Electoral.

Por otro lado, vale la pena resaltar que el PREP registró la emisión de 56,107,873 millones de votos, distribuidos por partido político de la siguiente forma:



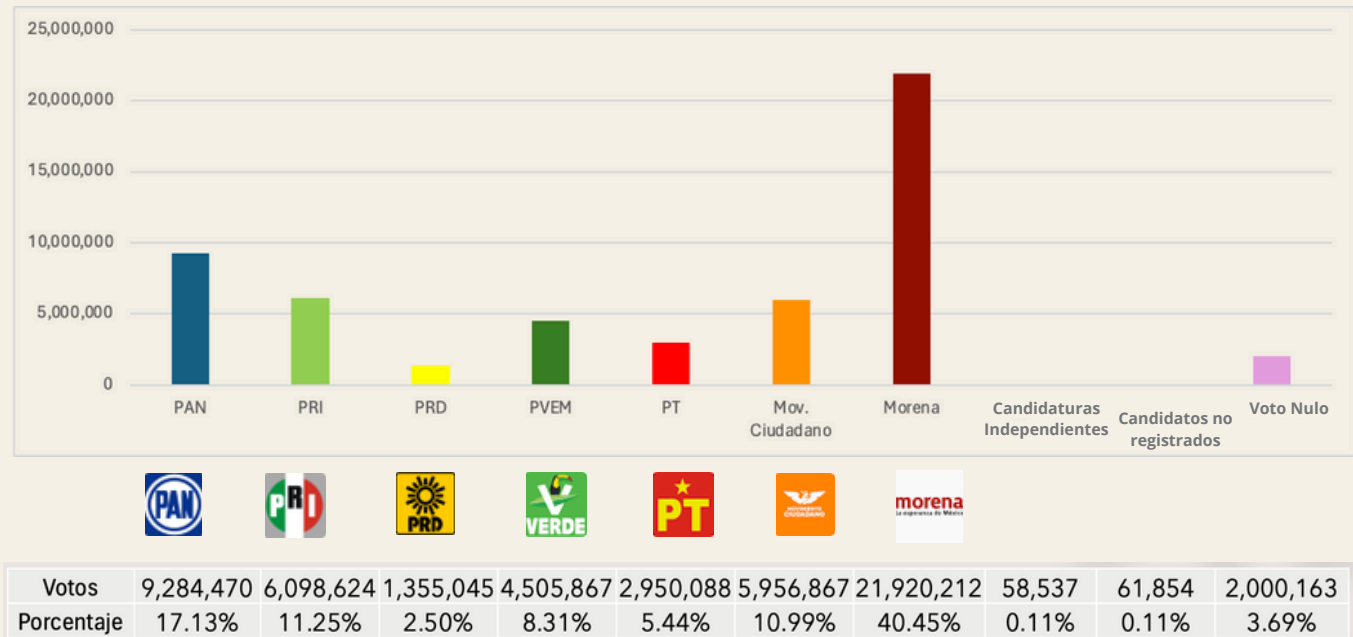
## Cámara de Senadores

En el senado, en territorio nacional se recibieron 55,691,899 votos. La fuerza más votada fue Morena con 22,565,758 votos. Su coalición, en total obtuvo 30,457,367 de los sufragios mientras que quienes no votaron por esta coalición suman 25,234,532 votos.



## Cámara de Diputados

La Cámara de Diputados sigue una tendencia similar a la de senadores, mientras el 54% de la población le dio su respaldo a la coalición encabezada por Morena, el 46% decidió votar por otras opciones.



Fuente: Elaboración propia a partir de información del Instituto Nacional Electoral al 3 de junio 2024.

Para obtener más información sobre el Programa de Resultados Electorales Preliminares (PREP), favor de ir al sitio: <https://prep2024.ine.mx>

## Las gubernaturas

El 2 de junio se renovaron ocho gubernaturas: Chiapas, Guanajuato, Jalisco, Morelos, Puebla, Tabasco, Veracruz, Yucatán, así como la jefatura de la Ciudad de México.

Morena ganó seis entidades federativas que ya gobernaba (Ciudad de México, Chiapas, Morelos, Puebla, Tabasco y Veracruz) y conquistó, también, Yucatán.

Movimiento Ciudadano logró retener Jalisco, que gobernaba desde 2018.

Por su parte el PAN volvió a ganar la gubernatura de Guanajuato.

Con estos resultados, el mapa electoral de las 32 entidades será el siguiente:



- Morena, 23 entidades: Baja California, Baja California Sur, Campeche, Chiapas, Ciudad de México, Colima, Guerrero, Hidalgo, Estado de México, Michoacán, Morelos, Nayarit, Oaxaca, Puebla, Quintana Roo, Sinaloa, Sonora, Tabasco, Tamaulipas, Tlaxcala, Veracruz, Yucatán y Zacatecas.
- PAN, 4 entidades: Aguascalientes, Chihuahua, Guanajuato y Querétaro.
- PRI, 2 entidades: Coahuila y Durango.
- Movimiento Ciudadano, dos entidades: Jalisco y Nuevo León.
- PVEM: 1 entidad: San Luis Potosí

Además, vale la pena mencionar que si los resultados preliminares se confirman, 13 entidades (de 32) serán gobernadas por mujeres, lo que resulta un avance considerable en materia de paridad de género.


### Entidades federativas gobernadas por mujeres

	Entidad	Partido que Governa
1	Aguascalientes	PAN
2	Baja California	Morena
3	Campeche	Morena
4	Chihuahua	PAN
5	Ciudad de México	Morena
6	Colima	Morena
7	Estado de México	Morena
8	Guanajuato	PAN
9	Guerrero	Morena
10	Morelos	Morena
11	Quintana Roo	Morena
12	Tlaxcala	Morena
13	Veracruz	Morena

A continuación se presentan los resultados de las gubernaturas de las nueve entidades en disputa, señalando la candidatura ganadora, el partido o coalición a la que pertenece y el porcentaje de votación que obtuvo según los resultados preliminares. Como se puede observar, tanto el PREP como los Conteos Rápidos coinciden en sus estimaciones.


### Ciudad de México



Triunfadora	PREP	Conteos Rápidos	
		Límite inferior	Límite superior
Clara Brugada	51.75%	49.00%	52.80%
Participación	69.26%	67.4%	70.1%


### Chiapas



Triunfador	PREP	Conteos Rápidos	
		Límite inferior	Límite superior
Oscar Ramírez	78.57%	79.00%	82.60%
Participación	61.44%	57.3%	61.8%


### Guanajuato



Triunfadora	PREP	Conteos Rápidos	
		Límite inferior	Límite superior
Libia Denisse García	51.26%	49.90%	52.80%
Participación	56.20%	55.4%	57.6%

### Jalisco



Triunfador	PREP	Conteos Rápidos	
		Límite inferior	Límite superior
Pablo Lemus	41.90%	42.50%	45.10%
Participación	52.84%	55.0%	59.2%



## Morelos



Triunfadora	PREP	Conteos Rápidos	
		Límite inferior	Límite superior
Margarita González	47.87%	45.70%	50.60%
Participación	56.94%	57.9%	61.9%

## Puebla



Triunfador	PREP	Conteos Rápidos	
		Límite inferior	Límite superior
Alejandro Armenta	59.37%	58.8%	61.70%
Participación	64.45%	62.7%	64.9%

## Tabasco



Triunfador	PREP	Conteos Rápidos	
		Límite inferior	Límite superior
Javier May	80.46%	78.5%	83.00%
Participación	60.20%	58.8%	63.2%

## Veracruz



Triunfadora	PREP	Conteos Rápidos	
		Límite inferior	Límite superior
Rocío Nahle	58.33%	57.4%	61.50%
Participación	59.34%	57.6%	60.7%

## Yucatán



Triunfador	PREP	Conteos Rápidos	
		Límite inferior	Límite superior
Joaquín Díaz	50.92%	46.5.0%	51.60%
Participación	72.03%	68.2%	73%

El PREP da como vencedor a Joaquín Díaz pero habría que esperar los resultados oficiales ya que el conteo rápido no pudo determinar un ganador.

# Al cierre



## Fin de época: el fin del Partido de la Revolución Democrática

De acuerdo con los datos del Programa de Resultados Electorales Preliminares (PREP) del Instituto Nacional Electoral (INE), el Partido de la Revolución Democrática (PRD) no alcanzó en ninguna de las tres elecciones federales (presidencia, Cámara de Diputados y Senado) al menos el 3 por ciento de la votación nacional emitida.

Ello implica que no logró superar el umbral mínimo necesario para mantener su registro como partido político nacional.

El PRD fue uno de los partidos protagonistas del proceso de democratización de México. Fue fundado en 1989 como una convergencia de integrantes de la "corriente democrática" del Partido Revolucionario Institucional (PRI), que decidieron contender por la presidencia en 1988 postulando al ingeniero Cuauhtémoc Cárdenas, y de militantes de distintos partidos de la izquierda mexicana.

De manera formal, en 1989 el PRD nació cuando el Partido Mexicano Socialista (PMS) acordó disolverse para formar el nuevo partido. A su vez, el PMS había surgido en 1985 como fruto de la fusión del Partido Socialista Unificado de México (PSUM) y el Partido Mexicano de los Trabajadores (PMT). El PSUM fue resultado, en 1981, de la fusión de distintas fuerzas políticas de izquierda, entre ellas el Partido Comunista Mexicano (PCM) que había obtenido su registro formal en 1978 cuando inició el proceso de apertura democrática de México.

El PRD fue presidido entre 1989 y 1996 por Cuauhtémoc Cárdenas y, después, por Andrés Manuel López Obrador. Consiguió en 1997 su primer gobierno local: la jefatura de gobierno de la Ciudad de México. Logró que bajo sus siglas hubiera 19 gobernadores en diez entidades federativas distintas de 1997 a 2021.

En 1994 y 2000 postuló a Cárdenas a la presidencia, obteniendo el tercer lugar. En 2006 y 2012 postuló a López Obrador, quien obtuvo el segundo lugar en ambas ocasiones. Entre 1989 y 2015 el PRD fue la tercera fuerza política de México.

Buena parte de la militancia del PRD se trasladó a Morena, partido que está en el poder desde 2018.

En 2024 el PRD dejará de existir.

**Equipo editorial del newsletter "Integridad Democrática: México 2024", coordinación: Ciro Murayama; edición: Farah Munayer; consejo editorial: Kathleen Bruhn, Cecilia Farfán, Michael Lettieri, María Marván, Heberto Peterson y Daniel Yanes.**

**San Diego, California.**

**Integridad democrática México 2024  
ISSN 2997-8203**